



**Boletín Estadístico Institucional**

Julio - Septiembre 2019.

**Elaborado por: Dirección de Planificación y Desarrollo**

## Tabla de Contenido

### INTRODUCCIÓN

CERTIFICACIONES.....	1
PAGO DE PREMIOS.....	3
AYUDAS.....	4

## INTRODUCCIÓN

La Lotería Nacional Dominicana pone al alcance del público su boletín estadístico del tercer trimestre del año 2019, con miras a contribuir al fortalecimiento de la institucionalidad y la transparencia en el Estado.

La recopilación de los datos se realizó a través de instrumentos de recolección de información, que son completados por las diferentes unidades operativas responsables de ofrecer los servicios.

A continuación presentamos el análisis de diferentes datos referente a los Programas de Asistencia Social, Control de Premios y Certificaciones, con la intención de dar a conocer a la población información de los usuarios y del comportamiento de las diferentes variables de los beneficiarios que utilizan los servicios de la institución.

La Dirección de Planificación y Desarrollo tiene como objetivo seguir incorporando más información acerca del quehacer institucional que pudiera ser de interés a la ciudadanía.

## CERTIFICACIONES

La Certificación es la garantía que se entrega o se extiende sobre algo y que tiene la misión de afirmar la autenticidad o certeza, para que no queden dudas respecto de su verdad.

Estas certificaciones otorgadas por la Lotería Nacional pueden ser de tres tipos:

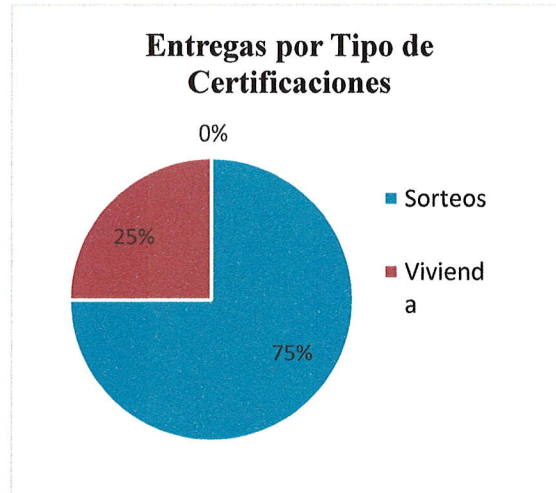
- **De Sorteos:** autentican los premios y números agraciados de los sorteos de las diferentes loterías del país.
- **De Viviendas:** identifican el propietario de la vivienda obtenida a través de sorteos, donación o venta de la Lotería Nacional.
- **De Vehículos:** identifican el propietario del vehículo obtenido a través de sorteos o donaciones de la Lotería Nacional.

Las certificaciones son emitidas por la Dirección Jurídica a requerimiento de cualquier ciudadano competente para hacerlo y cumpliendo con los procedimientos establecidos.


En este periodo la Dirección Jurídica, recibió cuatro (4) solicitudes clasificadas según muestra el cuadro siguiente:

Tipo	Cantidad
Sorteos	3
Viviendas	1
Vehículos	0
<b>TOTAL</b>	<b>4</b>

En conclusión el 75% de estas certificaciones correspondían al tipo Sorteos.



Desde la perspectiva de Género, los solicitantes de certificaciones corresponden el 50% corresponde al sexo femenino y el otro 50% al sexo masculino.



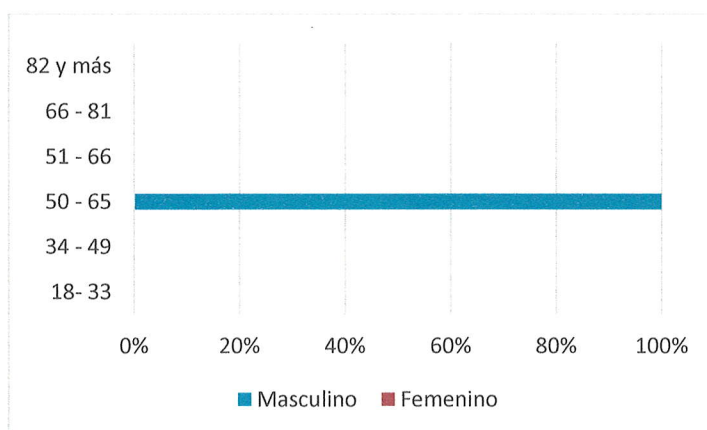
## PAGO DE PREMIOS

El servicio de **Pago de Premios** se refiere a los pagos que se realizan a los premios mayores y premios menores de los sorteos dominicales de la Lotería Nacional producto de las billetes y quinielas jugadas por los ciudadanos.

La responsabilidad de gestionar el pago a los beneficiarios es de la Dirección de Pagos de Premios

La Dirección de Pago de Premios entregó en este tercer trimestre dos (2) premios correspondientes billetes premiados, donde los agraciados fueron de sexo masculino.

En relación a las edades de los agraciados, están comprendidas entre 50 – 65 años, según muestra el cuadro siguiente:



El Grado Académico alcanzado por estos beneficiarios es hasta el Nivel Secundario.

El Estado Civil de ambos beneficiarios es Casado.

Desde la perspectiva de Región a la que pertenecen los agraciados, tenemos uno de la Región Norte y el otro pertenece a la Región Sur.

Región	Cantidad	%
Norte	1	50%
Este	0	0%
Oeste	0	0%
Sur	1	50%
<b>TOTAL</b>	<b>2</b>	<b>100%</b>

## AYUDAS

**Ayudas** son apoyo, auxilio, cooperación o socorro que se presta a una persona o grupo para satisfacer necesidades básicas o especiales

La Lotería Nacional tiene como política institucional otorgar ayudas a personas vulnerables o a una organización social sin fines de lucro, esto cumplimiento a la misión para la que fue fundada. Estas ayudas son gestionadas desde la Dirección de Desarrollo y Asistencia Social.

Existen dos tipos de Ayudas:

- **Únicas:** se otorga a personas de escasos recursos económicos y organizaciones sin fines de lucro que impactan la comunidad y se entregan una sola vez.
- **Fijas:** se otorga a personas de escasos recursos económicos y organizaciones sin fines de lucro que impactan la comunidad y se entregan de manera fija por un tiempo determinado.

Durante este trimestre, la Dirección de Asistencia Social recibió cuatrocientas sesenta y nueve (469) solicitudes de Ayudas Únicas, clasificadas según se muestra en el cuadro presentado a continuación:

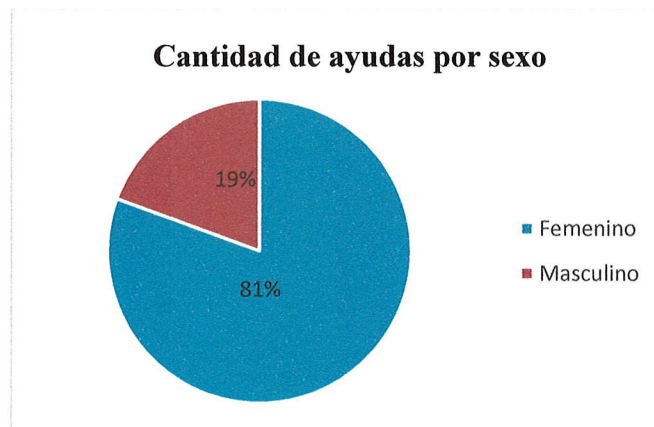
Tipo	Femenino	Masculino	Total	%
Médicas y Medicamentos	3	0	3	1%
Ortopédicas	21	28	49	10%
Deportivas	0	13	13	3%
Embarazadas	311	8	319	68%
Económica	40	39	79	17%
Otros	3	3	6	1%
<b>TOTAL</b>	<b>378</b>	<b>91</b>	<b>469</b>	<b>100%</b>

Cabe destacar lo siguiente:

- ✓ Médicas y Medicamentos, comprenden los pagos de cuentas médicas a clínica y compra de medicamentos.
- ✓ Ortopédicas, comprende la donación de artículos para personas con distintas discapacidades.

- ✓ Deportivas, abarca las donaciones como pelotas, bates, uniformes, entre otros para los Centros que realizan la actividad.
- ✓ Embarazadas, se refiere a las donaciones de canastillas, mosquiteros y otros artículos dirigidos a su bienestar.
- ✓ Económicas, van dirigidas a las personas de escasos recursos y organizaciones sin fines de lucro.
- ✓ Otros, agrupan aquellas donaciones que suceden con poca frecuencia por lo que su incidencia suele ser de bajo impacto.

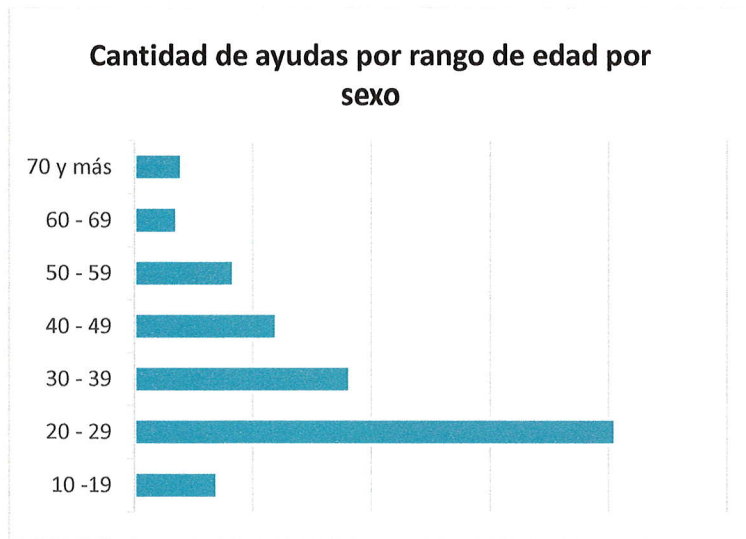
Al analizar el Sexo de los beneficiarios de estas ayudas el resultado es el siguiente:



Es decir el 81% de los solicitantes fueron femeninas y el 19% correspondió masculinos.



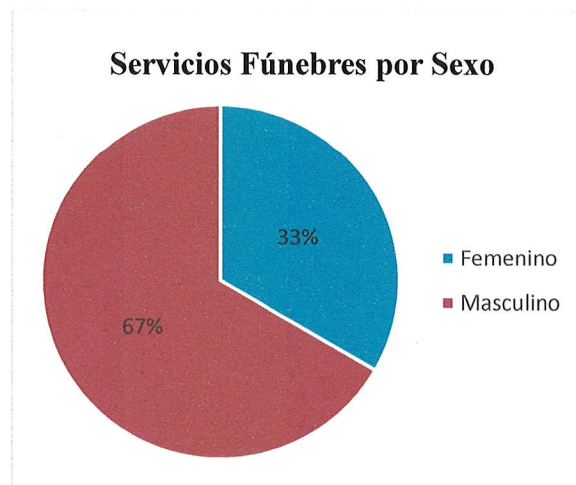
Para el análisis de las edades de las personas beneficiadas, estas fueron segregadas en grupos decenales:



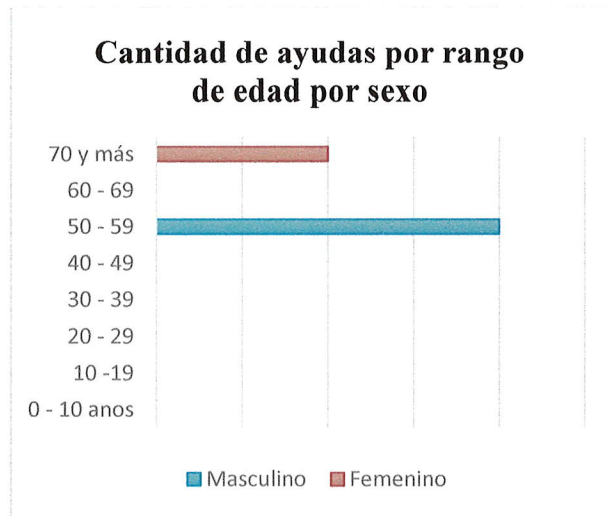
Las edades comprendidas entre 20 – 29 años, representan el mayor grupo de solicitudes y hacen referencia a mujeres embarazadas.

En relación a las tres (3) Ayudas Únicas recibidas, fueron para Servicios Fúnebres.

De estas Ayuda Únicas otorgadas dos (2) correspondieron a mujeres y una (1) a hombre.



Las edades de las personas beneficiadas con Ayudas Únicas están comprendidas entre los 50-59, según muestra la siguiente gráfica:



*[Signature]*  
Realizado por



*[Signature]*  
Aprobado por