



Boletín Estadístico Institucional

Octubre – Diciembre 2019.

Elaborado por: Dirección de Planificación y Desarrollo

Contenido

INTRODUCCIÓN 3

CERTIFICACIONES..... 4

AYUDAS 6

INTRODUCCIÓN

La Lotería Nacional Dominicana pone al alcance del público su boletín estadístico del cuarto trimestre del año 2019, con miras a contribuir con el fortalecimiento de la institucionalidad y la transparencia del Estado.

La recopilación de los datos se realizó a través de instrumentos de recolección de información, que son completados por las diferentes unidades operativas responsables de ofrecer los servicios.

A continuación presentamos el análisis de los diferentes datos referentes a los Programas de Asistencia Social y Certificaciones, con la intención de dar a conocer a la población informaciones de los usuarios y el comportamiento de las diferentes variables de los beneficiarios que utilizan los servicios de la institución.

La Dirección de Planificación y Desarrollo tiene como objetivo seguir incorporando más información acerca del quehacer institucional que pudiera ser de interés a la ciudadanía.

CERTIFICACIONES

La certificación es la garantía que se entrega o se extiende sobre algo y que tiene la misión de afirmar la autenticidad o certeza, para que no queden dudas respecto de su verdad.

Estas certificaciones otorgadas por la Lotería Nacional pueden ser de tres tipos:

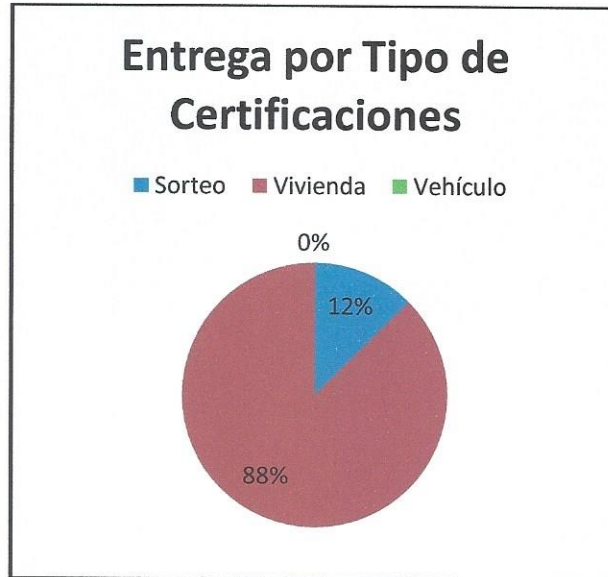
- **De Sorteos:** autentican los premios y números agraciados de los sorteos de las diferentes loterías del país.
- **De Viviendas:** identifican el propietario de la vivienda obtenida a través de sorteos, donación o venta de la Lotería Nacional.
- **De Vehículo:** identifican el propietario del vehículo obtenido a través de sorteos o donación de la Lotería Nacional.

Las certificaciones son emitidas por la Dirección Jurídica a requerimiento de cualquier ciudadano competente para hacerlo y cumpliendo con los requerimientos establecidos.

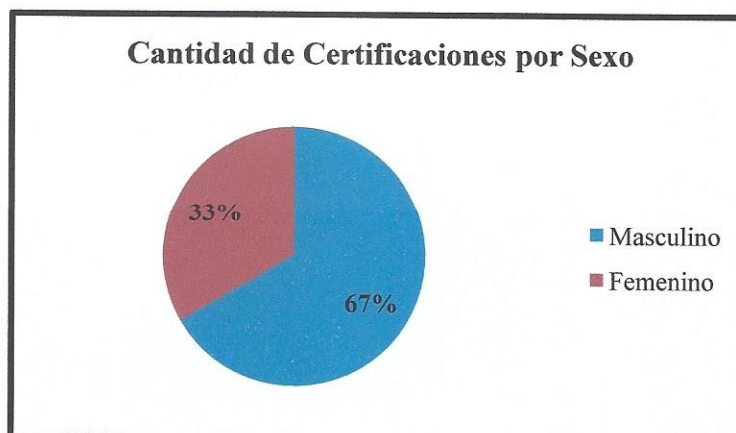
En este período la Dirección Jurídica, recibió ocho (8) solicitudes, clasificadas según se muestra en el cuadro siguiente:

Tipo	Cantidad
Sorteo	1
Vivienda	7
Vehículo	0
TOTAL	8

En conclusión el 88% de estas certificaciones correspondieron al tipo Vivienda.



Desde la perspectiva de Género, las solicitudes de certificaciones el 67% corresponden al sexo femenino y el 33% al masculino.



AYUDAS

Ayudas son el apoyo, auxilio, cooperación o socorro que se presta a una persona o grupo para satisfacer necesidades básicas o especiales.

La Lotería Nacional tiene como políticas institucional otorgar ayudas a personas vulnerables o a una organización social sin fines de lucro, esto cumpliendo con la misión para la que fue fundada. Estas ayudas son gestionadas desde la Dirección de Desarrollo y Asistencia Social.

Existen dos tipos de Ayudas:

- **Únicas:** se otorga a personas de escasos recursos económicos y organizaciones sin fines de lucro que impactan a la comunidad y se entrega una sola vez.
- **Fijas:** se otorgan a personas de escasos recursos económicos y organizaciones sin fines de lucro que impactan a la comunidad y se entrega de manera fija por un tiempo determinado.

Durante este trimestre la Dirección de Desarrollo y Asistencia Social recibió trescientas setenta y cuatro (374) solicitudes de ayudas únicas, clasificadas según se muestra en el cuadro presentado a continuación:

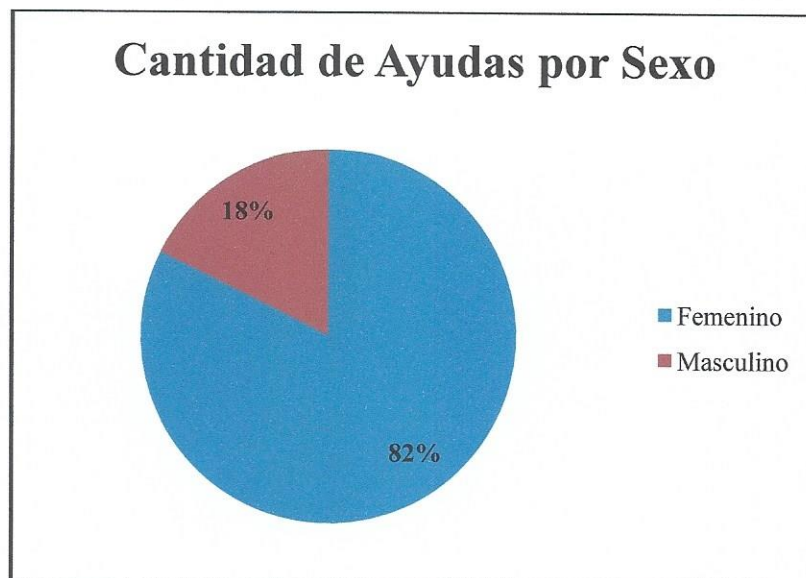
Tipo	Femenino	Masculino	Total	%
Médicas y Medicamentos	2	3	5	1%
Ortopédicas	17	5	22	6%
Deportivas	0	3	3	1%
Embarazadas	264	7	271	72%
Económicas	7	15	22	6%
Electrodomésticos	10	19	29	8%
Otros	8	14	22	6%
TOTAL	308	66	374	100%

Cabe destacar lo siguiente:

- ✓ *Médicas y Medicamentos*, comprende los pagos de cuentas médicas a clínicas y la compra de medicamentos.

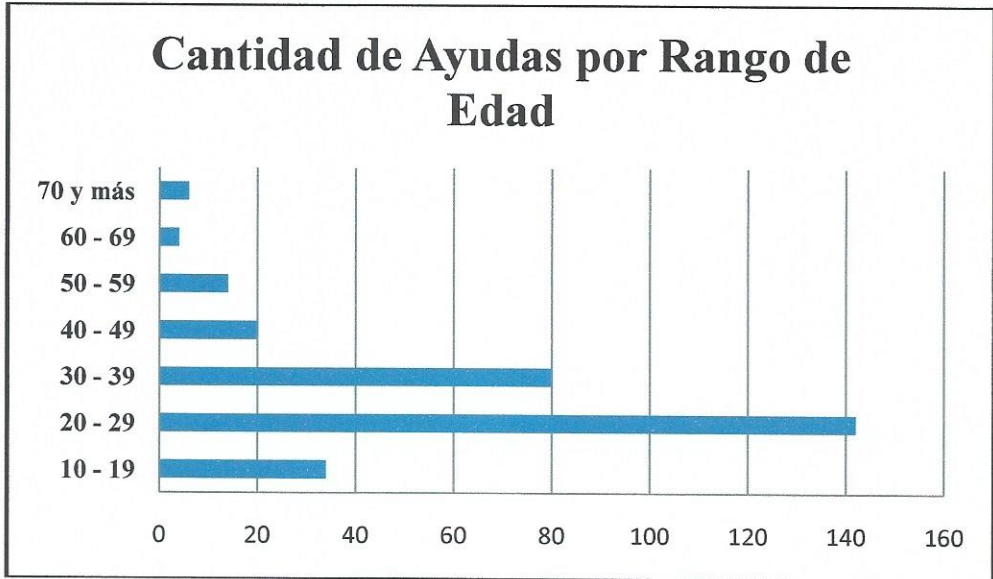
- ✓ *Ortopédicas*, comprende la donación de artículos para personas con distintas discapacidades.
- ✓ *Deportivas*, abarca las donaciones como pelotas, bates, uniformes, entre otras para los centros que realizan la actividad.
- ✓ *Embarazadas*, se refiere a las donaciones de canastillas, mosquiteros y otros artículos dirigidos a su bienestar.
- ✓ *Económicas*, van dirigidas a las personas de escasos recursos y organizaciones sin fines de lucro.
- ✓ *Electrodomésticos*, comprende la donación de artículos del hogar para cubrir una necesidad o ser utilizados en PYMES.
- ✓ *Otros*, agrupan aquellas donaciones que suceden con poca frecuencia por lo que su incidencia suele ser de bajo impacto.

Al analizar el Sexo de los beneficiarios de estas ayudas el resultado es el siguiente:



Es decir el 82% de los solicitantes fueron de sexo femenino y el 18% de sexo masculino.

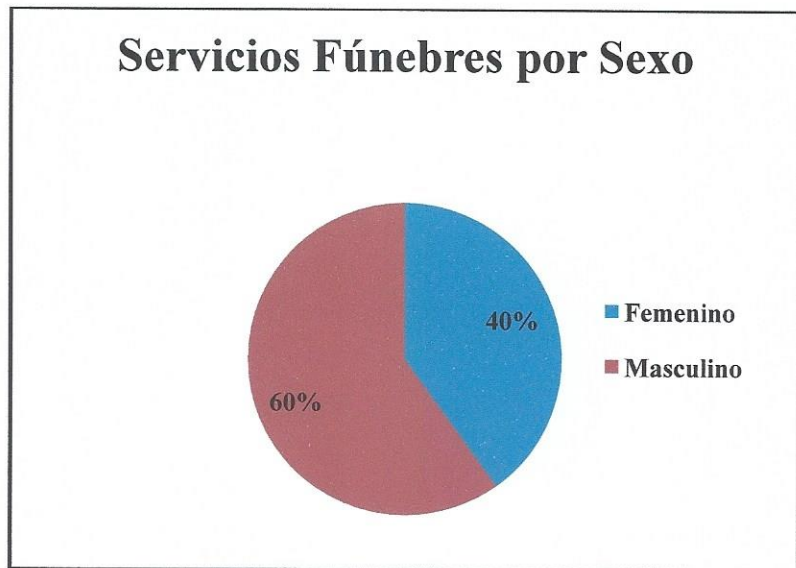
Para el análisis de las edades de las personas beneficiadas, estas fueron segregadas en grupos decanales:



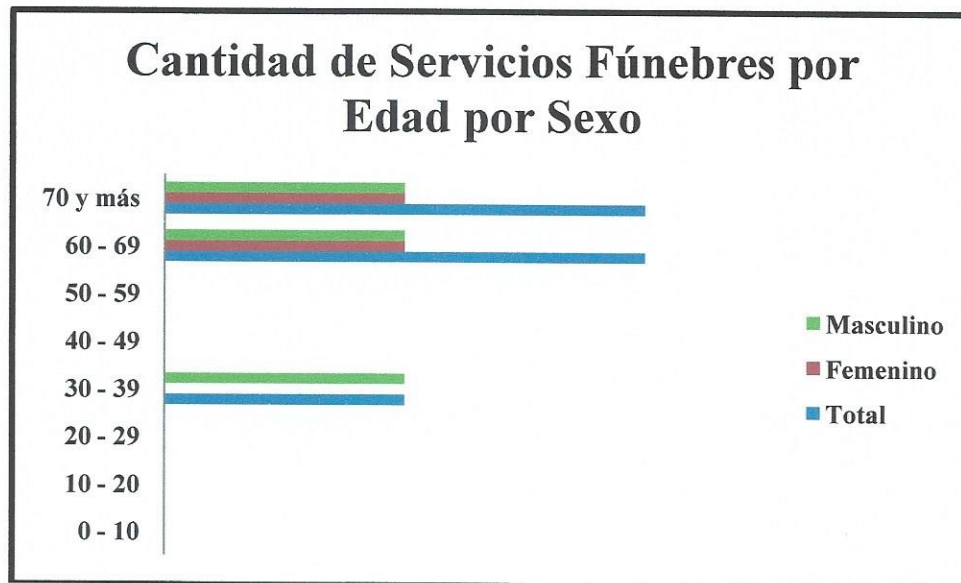
Las edades comprendidas entre 20 – 29 años, representan el mayor grupo de solicitudes y hacen referencias a mujeres embarazadas.

En relación a las ayudas para servicios fúnebres, durante el período se recibieron cinco (5) solicitudes.

De estas ayudas únicas otorgadas tres (3) corresponden a hombres y dos (2) a mujeres.



Las edades de la mayoría de las personas beneficiadas por este tipo de Ayuda Única están comprendidas entre los 60 a 69 y 70 y más, según muestra la siguiente gráfica:



Realizado por

